Allgemeine Toleranzen für spanabhebende Bearbeitung							
bis 6	> 6 bis 30	> 30 bis 120	> 120 bis 315	> 315 bis 1000	> 1000 bis 2000	> 2000 bis 4000	> 4000
± 0,1	± 0,2	± 0,3	± 0,5	± 0,8	± 1,2	± 2,0	± 3,0

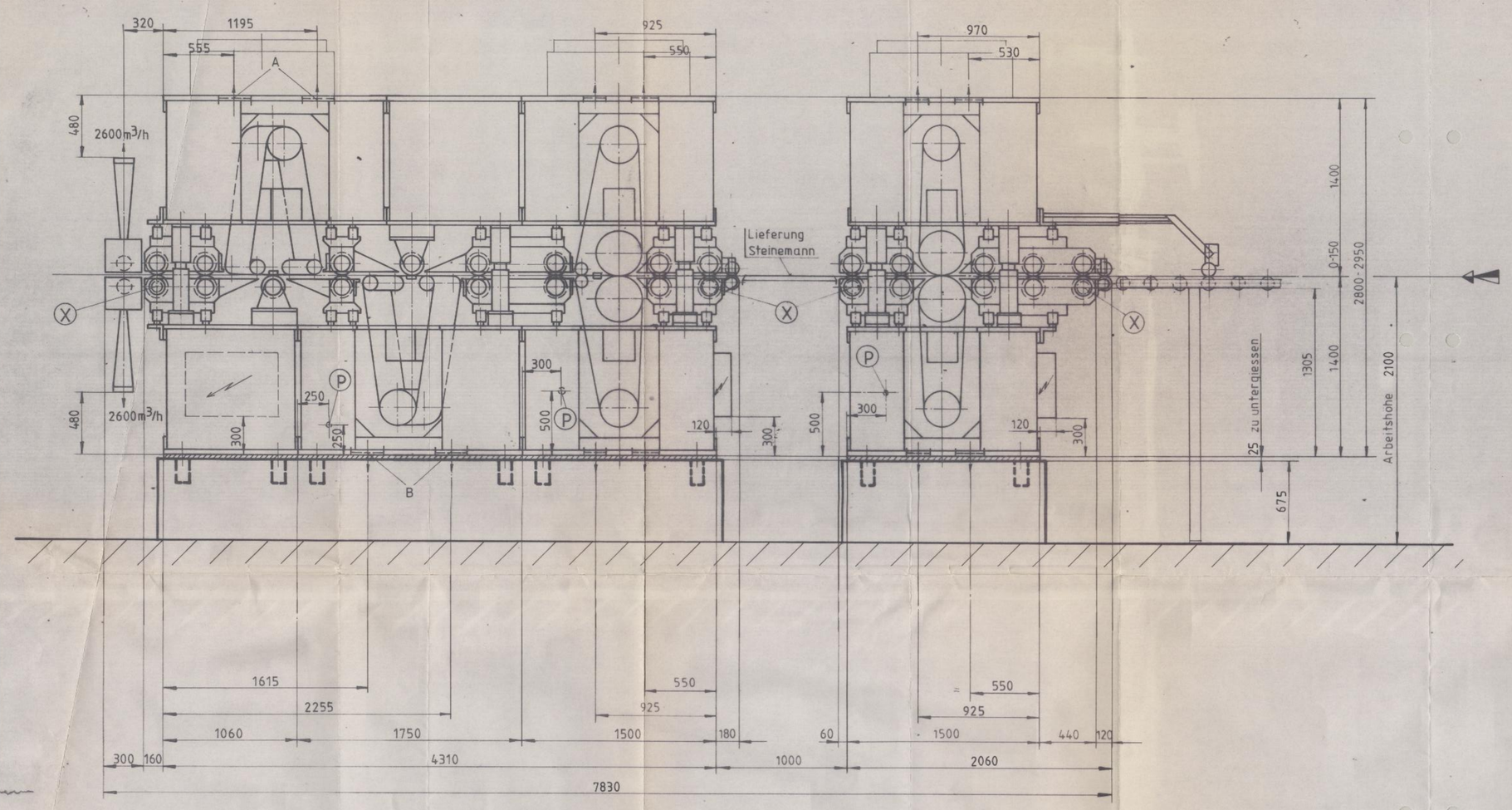

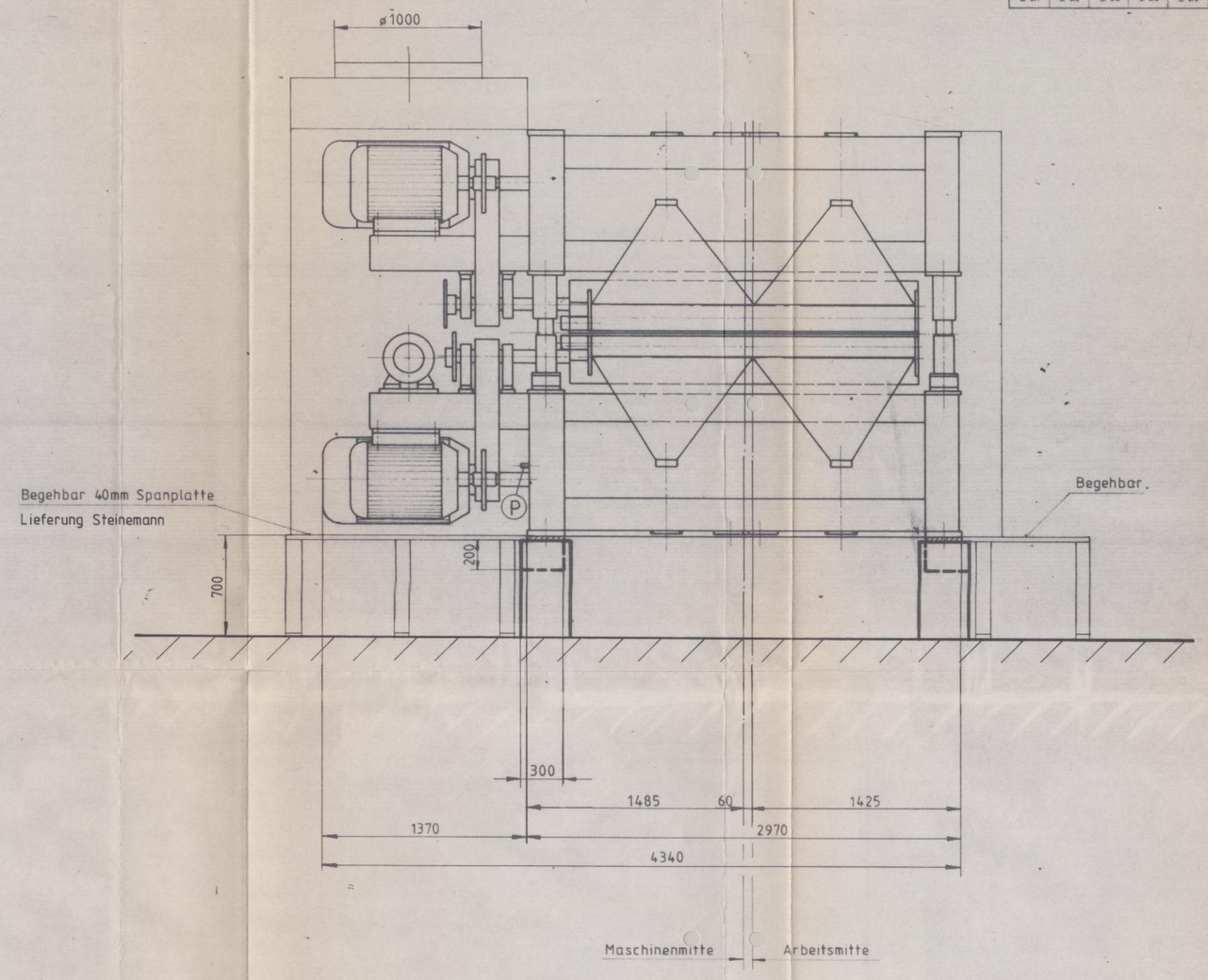

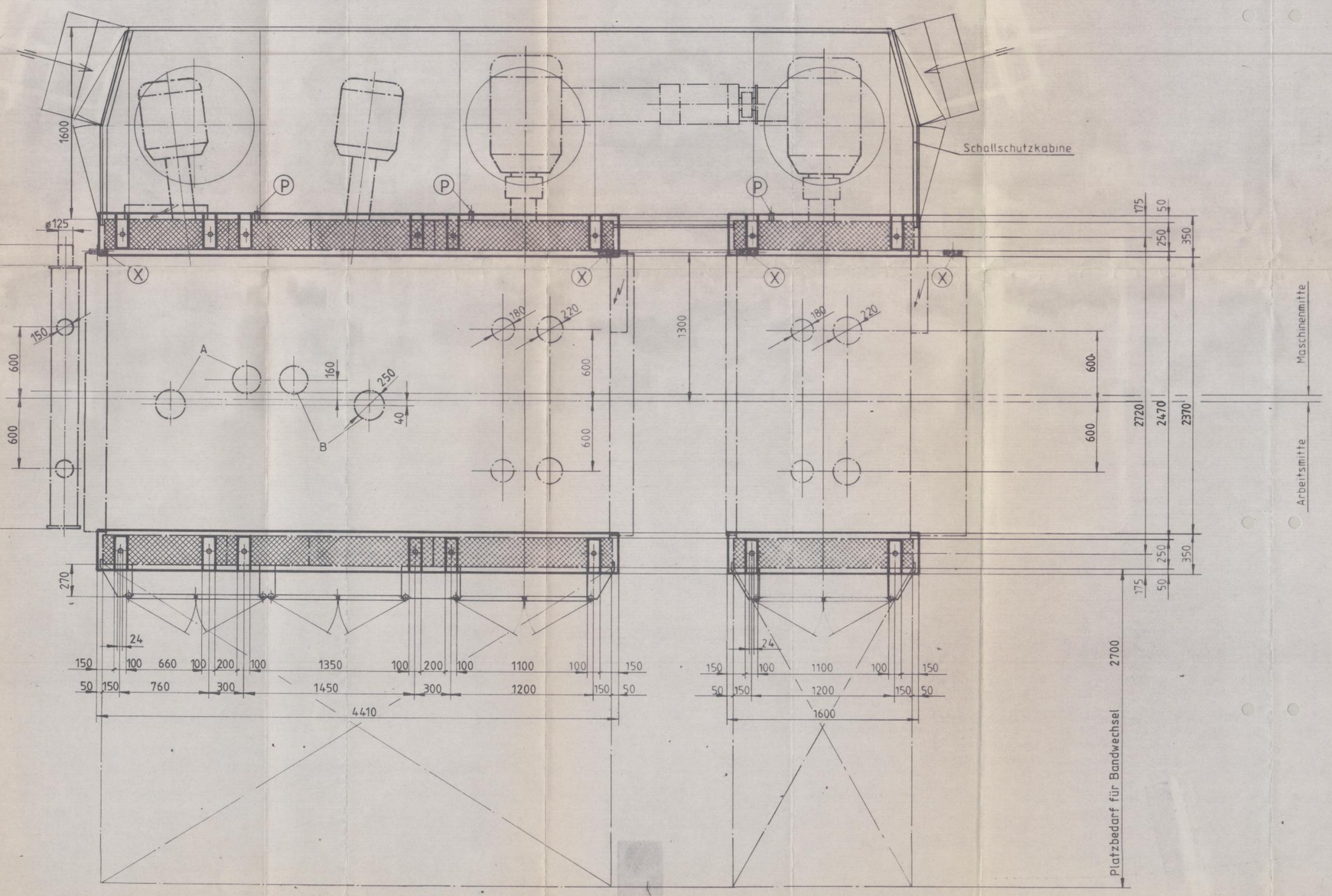

(X) Freies Duplex Kettenrad 5/8" x 3/8", 30 Z
Transportwalzen - ϕ 190 mm, N max. 0,5 kW
Vorschub pro Umdrehung 0,5969 m

(P) Pressluftanschluss G 1/4", 60 Nm³/h, min. 6 bar

Klemmenkasten

Absaugung: Im Zentralrohr bauseits Strömungswächter einbauen
Erforderlicher Unterdruck an den Maschinenstutzen
ca. 2200 Pa stat

Absaugluftverbrauch total 53800 m³/h Zusätzlich für K-Maschine 27000 m³/h

Verbindliche Grubenmasse gemäss Plan von Ventilationsfirma

Alle Masse in mm

Auflageflache total 215 dm² Zusätzlich für K-Maschine 75 dm²

Fundamentbelastung total 180 kp/dm² Zusätzlich für K-Maschine 233 kp/dm²

Bedienungsseite: Links

In die Abluftleitungen sind bauseits
Klappen einzubauen!

EINGELANGT am
5. NOV. 1992

F. EGGER St. Johann 304.001

Index	Änderung	Datum	Name	Pos.	Material	TGB-Nr. Blg.-Nr.	Modell	Bemerkung
III / II / I								

FUNDAMENTPLAN

Ersetzt durch:
Ersetzt für:

OSUS-NOVA-S 220/6-K-FS-NS
OPTIMAT-ASYM

Maßstab 1:20

Gezeichnet 289.92 Sigg
Geprüft
Genehmigt

Ulrich Steinemann AG. Maschinenfabrik
CH - 9015 St. Gallen-Winkeln

120383 a